


| CODIGO | NOMBRE DE CUENTA | CUENTA | GRUPO | SALDO TOTAL |
|--|--|--------------------|--------------------|--------------------------|
| 1 ACTIVO | | | | |
| ACTIVO CORRIENTE | | | | 7.694.410.743,30 |
| 11 | EFFECTIVO | | 7.669.622.236,61 | |
| 1105 | CAJA | 52.070.000,00 | | |
| 1110 | DEPÓSITOS EN INSTITUCIONES FINANCIERAS | 7.617.552.236,61 | | |
| 13 | CUENTAS POR COBRAR | | 24.788.506,69 | |
| 1384 | OTRAS CUENTAS POR COBRAR | 24.788.506,69 | | |
| ACTIVO NO CORRIENTE | | | | 9.273.318.698,51 |
| 16 | PROPIEDADES PLANTA Y EQUIPO | | 9.243.905.418,51 | |
| 1605 | TERRENOS | 2.677.121.000,00 | | |
| 1640 | EDIFICACIONES | 6.246.596.000,00 | | |
| 1665 | MUEBLES, ENSERES Y EQUIPO DE OFICINA | 1.084.554.831,00 | | |
| 1670 | EQUIPO DE COMUNICACION Y COMPUTACION | 991.120.126,00 | | |
| 1685 | DEPRECIACIÓN ACUMULADA | (1.755.486.538,49) | | |
| 19 | OTROS ACTIVOS | | 29.413.280,00 | |
| 1905 | BIENES Y SERVICIOS PAGADOS POR ANTICIPADO | 26.214.951,00 | | |
| 1906 | AVANCES Y ANTICIPOS ENTREGADOS | 3.198.329,00 | | |
| TOTAL ACTIVO | | | | 16.967.729.441,81 |
| 2 PASIVO | | | | |
| PASIVO CORRIENTE | | | | 2.875.031.500,39 |
| 24 | CUENTAS POR PAGAR | | 510.926.033,00 | |
| 2401 | ADQUISICIÓN DE BIENES Y SERVICIOS NACIONALES | 240.217.865,00 | | |
| 2407 | RECURSOS A FAVOR DE TERCEROS | 21.065.195,00 | | |
| 2424 | DESCUENTOS DE NÓMINA | 185.721.287,00 | | |
| 2436 | RETENCIÓN EN LA FUENTE E IMPUESTO DE TIMBRE | 0,00 | | |
| 2440 | IMPUESTOS, CONTRIBUCIONES Y TASAS POR PAGAR | 1.458.800,00 | | |
| 2490 | OTRAS CUENTAS POR PAGAR | 62.462.886,00 | | |
| 25 | BENEFICIOS A LOS EMPLEADOS | | 1.145.165.516,00 | |
| 2511 | BENEFICIOS A LOS EMPLEADOS A CORTO PLAZO | 1.145.165.516,00 | | |
| 29 | OTROS PASIVOS | | 1.218.939.951,39 | |
| 2910 | INGRESOS RECIBIDOS POR ANTICIPADO | 1.218.920.701,39 | | |
| 2917 | ANTICIPO DE IMPUESTOS | 19.250,00 | | |
| TOTAL PASIVO | | | | 2.875.031.500,39 |
| 3 PATRIMONIO | | | | |
| 31 | PATRIMONIO DE LAS ENTIDADES DE GOBIERNO | | 14.092.697.941,42 | |
| 3105 | CAPITAL FISCAL | 10.662.306.078,72 | | |
| 3145 | IMPACTOS POR LA TRANSICIÓN AL NUEVO MARCO DE | 3.064.529.477,98 | | |
| 3230 | RESULTADO DEL EJERCICIO | 365.862.384,72 | | |
| TOTAL PATRIMONIO | | | | 14.092.697.941,42 |
| TOTAL PASIVO Y PATRIMONIO | | | | 16.967.729.441,81 |
| 8 CUENTAS DE ORDEN DEUDORAS | | | | |
| 81 | DERECHOS CONTINGENTES | | 26.237.442,00 | |
| 83 | DEUDORAS DE CONTROL | | 297.574.184,31 | |
| 89 | DEUDORA POR CONTRA (CR) | | (323.811.626,31) | |
| TOTAL CUENTAS DE ORDEN DEUDORAS | | | | 0,00 |
| 9 CUENTAS DE ORDEN ACREEDORAS | | | | |
| 91 | RESPONSABILIDADES CONTINGENTES | | (3.189.654.078,47) | |
| 99 | ACREEDORAS POR CONTRA (DB) | | 3.189.654.078,47 | |
| TOTAL CUENTAS DE ORDEN ACREEDORAS | | | | 0,00 |



RUBEN DARIO OCHOA ARBELAEZ
Director General



MARIA TERESA VELASQUEZ FERRO
Profesional Gestion de Contabilidad
TP. 137004T



CONSEJO PROFESIONAL NACIONAL DE INGENIERIA
ESTADO DE RESULTADOS
A 31 DE MARZO DE 2018
 (Cifras en pesos)

| CODIGO | NOMBRE DE CUENTA | NOTA | CUENTA | GRUPO | SALDO TOTAL |
|--|--|------|------------------|------------------|-------------------------|
| 4 INGRESOS | | | | | |
| INGRESOS OPERACIONALES | | | | | 3.616.222.106,00 |
| 41 INGRESOS FISCALES | | | | | |
| 4110 | INGRESOS NO TRIBUTARIOS | | 3.616.222.106,00 | 3.616.222.106,00 | |
| 5 GASTOS | | | | | |
| GASTOS OPERACIONALES | | | | | 3.312.264.205,04 |
| 51 DE ADMINISTRACION | | | | | |
| 5101 | SUELDOS Y SALARIOS | | 1.282.185.089,00 | 3.244.057.347,55 | |
| 5102 | CONTRIBUCIONES IMPUTADAS | | 5.260.498,00 | | |
| 5103 | CONTRIBUCIONES EFECTIVAS | | 352.063.590,00 | | |
| 5104 | APORTES SOBRE LA NOMINA | | 71.151.100,00 | | |
| 5107 | PRESTACIONES SOCIALES | | 614.279.761,00 | | |
| 5108 | GASTOS DE PERSONAL DIVERSOS | | 118.589.091,00 | | |
| 5111 | GENERALES | | 775.770.802,00 | | |
| 5120 | IMPUESTOS, CONTRIBUCIONES Y TASAS | | 24.757.416,55 | | |
| 53 DETERIORO, DEPRECIACIONES, AMORTIZACIONES, PROVISIONES | | | | | |
| 5360 | DEPRECIACIÓN DE PROPIEDADES, PLANTA Y EQUIPO | | 68.206.857,49 | 68.206.857,49 | |
| EXCEDENTE (DEFICIT) OPERACIONAL | | | | | 303.957.900,96 |
| 48 OTROS INGRESOS | | | | | |
| 4802 | FINANCIEROS | | 61.967.305,50 | 61.967.305,50 | |
| 4810 | EXTRAORDINARIOS | | - | | |
| 4815 | AJUSTE DE EJERCICIOS ANTERIORES | | 0,00 | | |
| 58 OTROS GASTOS | | | | | |
| 5802 | COMISIONES | | 61.374,02 | 62.821,74 | |
| 5805 | FINANCIEROS | | 1.447,72 | | |
| 5808 | OTROS GASTOS ORDINARIOS | | 0,00 | | |
| 5810 | EXTRAORDINARIOS | | 0,00 | | |
| 5815 | AJUSTES EJERCICIOS ANTERIORES | | 0,00 | | |
| EXCEDENTE (DEFICIT) DEL EJERCICIO | | | | | 365.862.384,72 |


RUBEN DARIO OCHOA ARBELAEZ
 Director General


MARIA TERESA VELASQUEZ FERRO
 Profesional Gestion de Contabilidad
 TP. 137004T

**EL DIRECTOR GENERAL, Y LA PROFESIONAL DE GESTION DE CONTABILIDAD DEL
CONSEJO PROFESIONAL NACIONAL DE INGENIERIA – COPNIA**


CERTIFICAMOS QUE:

Los estados financieros básicos: Estado de Situación Financiera Intermedio y Estado de Resultados Intermedios, con corte a 31 de marzo de 2018, fueron preparados cumpliendo con lo dispuesto por la contaduría General de la Nación.


Además de lo anterior declaramos:

1. Que en forma previa hemos verificado las afirmaciones contenidas en los Estados Financieros del Consejo Profesional Nacional de Ingeniería – COPNIA, preparados a 31 de marzo de 2018.
2. Que los saldos fueron fielmente tomados de los libros oficiales de contabilidad,
3. Que la contabilidad se elaboró conforme a los principios, normas técnicas y procedimientos señalados en el Régimen de Contabilidad Pública.
4. Que la información registrada, clasificada, descrita y revelada dentro de los estados financieros básicos, refleja de forma fidedigna la situación financiera, económica, social y ambiental de la entidad contable pública, además de que se han verificado las afirmaciones contenidas en los estados contables básicos, principalmente las referidas a:
 - a) Que los hechos, transacciones y operaciones han sido reconocidos y realizados por la entidad contable pública durante el año 2018.
 - b) Que los hechos económicos se revelan conforme a lo establecido en el Régimen de Contabilidad Pública.
 - c) Que el valor total de los activos, pasivos, patrimonio, ingresos, gastos, costos y cuentas de orden, han sido revelados en los estados contables básicos hasta la fecha de corte por la entidad contable pública,
 - d) Que los activos representan un potencial de servicios o beneficios económicos futuros y los pasivos representan hechos pasados que implican un flujo de salida de recursos, en desarrollo de las funciones de cometido estatal de la entidad contable pública a 31 de marzo de 2018.

Se expide en Bogotá a los 24 días del mes de abril de 2018.



RUBEN DARIO OCHOA ARBELAEZ
Director General



MARIA TERESA VELASQUEZ FERRO
Profesional de Gestión de Contabilidad
Contador Público
TP 137004- T