




CONSEJO PROFESIONAL NACIONAL DE INGENIERIA  
BALANCE GENERAL A 31 DE ENERO DE 2017  
(Cifras en pesos)

| CODIGO                           | NOMBRE DE CUENTA  | NOTA | CUENTA            | GRUPO                    | SALDO TOTAL              |
|----------------------------------|---|------|-------------------|--------------------------|--------------------------|
| <b>1 ACTIVO</b>                  |   |      |                   |                          |                          |
| <b>ACTIVO CORRIENTE</b>          |   |      |                   |                          | <b>6.357.147.202,27</b>  |
| 11                               | <b>EFFECTIVO</b>  |      |                   | <b>6.192.358.153,40</b>  |                          |
| 1105                             | CAJA  |      | 60.980.000,00     |                          |                          |
| 1110                             | DEPÓSITOS EN INSTITUCIONES FINANCIERAS                  |      | 6.131.378.153,40  |                          |                          |
| 14                               | <b>DEUDORES</b>   |      |                   | <b>164.789.048,87</b>    |                          |
| 1420                             | AVANCES Y ANTICIPOS ENTREGADOS                          |      | 135.686.126,00    |                          |                          |
| 1470                             | OTROS DEUDORES  |      | 29.102.922,87     |                          |                          |
| <b>ACTIVO NO CORRIENTE</b>       |   |      |                   |                          | <b>13.476.396.573,18</b> |
| 16                               | <b>PROPIEDADES PLANTA Y EQUIPO</b>                      |      |                   | <b>4.531.756.087,18</b>  |                          |
| 1620                             | MAQUINARIA Y EQUIPO EN MONTAJE                          |      | -                 |                          |                          |
| 1635                             | BIENES MUEBLES EN BODEGA                                |      | 33.194.097,67     |                          |                          |
| 1637                             | BIENES NO EXPLOTADOS                                    |      | 17.598.249,85     |                          |                          |
| 1640                             | EDIFICACIONES   |      | 5.131.820.593,00  |                          |                          |
| 1665                             | MUEBLES, ENSERES Y EQUIPO DE OFICINA                    |      | 1.354.894.367,48  |                          |                          |
| 1670                             | EQUIPO DE COMUNICACION Y COMPUTACION                    |      | 1.117.713.242,93  |                          |                          |
| 1680                             | EQUIPO DE COMEDOR, COCINA, DESPENSA Y HOTELERIA         |      | 26.118.378,00     |                          |                          |
| 1685                             | DEPRECIACIÓN ACUMULADA                                  |      | -3.149.582.841,75 |                          |                          |
| 19                               | <b>OTROS ACTIVOS</b>                                    |      |                   | <b>8.944.640.486,00</b>  |                          |
| 1905                             | BIENES Y SERVICIOS PAGADOS POR ANTICIPADO               |      | 5.563.484,00      |                          |                          |
| 1910                             | CARGOS DIFERIDOS  |      | 137.214.556,87    |                          |                          |
| 1970                             | INTANGIBLES   |      | 3.030.991.776,96  |                          |                          |
| 1975                             | AMORTIZACIÓN ACUMULADA INTAGIBLES                       |      | -888.974.673,83   |                          |                          |
| 1999                             | VALORIZACIÓN  |      | 6.659.845.342,00  |                          |                          |
| <b>TOTAL ACTIVO</b>              |   |      |                   |                          | <b>19.833.543.775,45</b> |
| <b>2 PASIVO</b>                  |   |      |                   |                          |                          |
| <b>PASIVO CORRIENTE</b>          |   |      |                   |                          | <b>3.035.502.349,03</b>  |
| 24                               | <b>CUENTAS POR PAGAR</b>                                |      |                   | <b>438.296.280,64</b>    |                          |
| 2401                             | ADQUISICIÓN DE BIENES Y SERVICIOS NACIONALES            |      | 201.719.684,56    |                          |                          |
| 2425                             | ACREEDORES  |      | 220.772.017,88    |                          |                          |
| 2436                             | RETENCIÓN EN LA FUENTE                                  |      | 13.926.632,20     |                          |                          |
| 2440                             | IMPUESTOS, CONTRIBUCIONES Y TASAS POR PAGAR             |      | 1.877.946,00      |                          |                          |
| 2460                             | CREDITOS JUDICIALES                                     |      | -                 |                          |                          |
|                                  | <b>OBLIGACIONES LABORALES Y DE SEGURIDAD</b>            |      |                   |                          |                          |
| 25                               | <b>SOCIAL INTEGRAL</b>                                  |      |                   | <b>1.302.867.542,00</b>  |                          |
| 2505                             | SALARIOS Y PRESTACIONES SOCIALES                        |      | 1.302.867.542,00  |                          |                          |
| 29                               | <b>OTROS PASIVOS</b>                                    |      |                   | <b>1.294.338.526,39</b>  |                          |
| 2905                             | RECAUDOS A FAVOR DE TERCEROS                            |      | 3.774.518,00      |                          |                          |
| 2910                             | INGRESOS RECIBIDOS POR ANTICIPADO                       |      | 1.290.564.008,39  |                          |                          |
| <b>TOTAL PASIVO</b>              |   |      |                   |                          | <b>3.035.502.349,03</b>  |
| <b>3 PATRIMONIO</b>              |   |      |                   |                          |                          |
| 32                               | <b>PATRIMONIO INSTITUCIONAL</b>                         |      |                   | <b>16.798.041.426,42</b> |                          |
| 3208                             | CAPITAL FISCAL  |      | 10.219.310.342,10 |                          |                          |
| 3230                             | RESULTADO DEL EJERCICIO                                 |      | -3.156.116,24     |                          |                          |
| 3240                             | SUPERAVIT POR VALORIZACIÓN                              |      | 6.659.845.342,00  |                          |                          |
| 3270                             | PROVISIONES, AGOTAMIENTO, DEPRECIACIONES Y AMORTIZACION |      | -77.958.141,44    |                          |                          |
| <b>TOTAL PATRIMONIO</b>          |   |      |                   |                          | <b>16.798.041.426,42</b> |
| <b>TOTAL PASIVO Y PATRIMONIO</b> |   |      |                   |                          | <b>19.833.543.775,45</b> |

  
RUBEN DARIO OCHOA ARBELAEZ  
Director General  
(Adjunto Certificación)

  
FRANCISCO LUIS VALENCIA CARVAJAL  
Subdirector Administrativo y Financiero

  
MARIA TERESA VELASQUEZ FERRO  
Profesional Gestion de Contabilidad  
TP. 137004T



**CONSEJO PROFESIONAL NACIONAL DE INGENIERIA**  
**ESTADO DE LA ACTIVIDAD FINANCIERA, ECONOMICA, SOCIAL Y AMBIENTAL**  
**A 31 DE ENERO DE 2017**  
 (Cifras en pesos)

| CODIGO                                   | NOMBRE DE CUENTA                             | NOTA | CUENTA         | GRUPO          | SALDO TOTAL           |
|--|--|------|----------------|----------------|-----------------------|
| <b>4 INGRESOS</b>                        |  |      |                |                |                       |
| <b>INGRESOS OPERACIONALES</b>            |  |      |                |                | <b>872.802.850,00</b> |
| 41                                       | INGRESOS FISCALES                            |      |                | 872.802.850,00 |                       |
| 4110                                     | INGRESOS NO TRIBUTARIOS                      |      | 872.802.850,00 |                |                       |
| <b>5 GASTOS</b>                          |  |      |                |                |                       |
| <b>GASTOS OPERACIONALES</b>              |  |      |                |                | <b>829.062.028,73</b> |
| 51                                       | DE ADMINISTRACION                            |      |                | 829.062.028,73 |                       |
| 5101                                     | SUELDOS Y SALARIOS                           |      | 481.255.116,00 |                |                       |
| 5102                                     | CONTRIBUCIONES IMPUTADAS                     |      | 1.329.254,00   |                |                       |
| 5103                                     | CONTRIBUCIONES EFECTIVAS                     |      | 103.496.112,00 |                |                       |
| 5104                                     | APORTES SOBRE LA NOMINA                      |      | 21.484.800,00  |                |                       |
| 5111                                     | GENERALES                                    |      | 215.216.850,17 |                |                       |
| 5120                                     | IMPUESTOS, CONTRIBUCIONES Y TASAS            |      | 6.279.896,56   |                |                       |
| 53                                       | PROVISIONES, DEPRECIACIONES Y AMORTIZACIONES |      |                | 0,00           |                       |
| 5314                                     | PROVISIÓN PARA CONTINGENCIAS                 |      | 0,00           |                |                       |
| <b>EXCEDENTE (DEFICIT) OPERACIONAL</b>   |  |      |                |                | <b>43.740.821,27</b>  |
| 48                                       | OTROS INGRESOS                               |      |                | 21.710.359,49  |                       |
| 4805                                     | FINANCIEROS                                  |      | 21.710.097,49  |                |                       |
| 4810                                     | EXTRAORDINARIOS                              |      | 262,00         |                |                       |
| 4815                                     | AJUSTE DE EJERCICIOS ANTERIORES              |      | 0,00           |                |                       |
| 58                                       | OTROS GASTOS                                 |      |                | 68.607.297,00  |                       |
| 5801                                     | INTERESES DE MORA                            |      | 0,00           |                |                       |
| 5805                                     | FINANCIEROS                                  |      | 15.069,00      |                |                       |
| 5808                                     | OTROS GASTOS ORDINARIOS                      |      | 0,00           |                |                       |
| 5810                                     | EXTRAORDINARIOS                              |      | 0,00           |                |                       |
| 5815                                     | AJUSTES EJERCICIOS ANTERIORES                |      | 68.592.228,00  |                |                       |
| <b>EXCEDENTE (DEFICIT) DEL EJERCICIO</b> |  |      |                |                | <b>-3.156.116,24</b>  |

**RUBEN DARIO OCHOA ARBELAEZ**  
 Director General  
 (Adjunto Certificación)

**FRANCISCO LUIS VALENCIA CARVAJAL**  
 Subdirector Administrativo y Financiero

**MARIA TERESA VELASQUEZ FERRO**  
 Profesional Gestion de Contabilidad  
 TP. 137004T

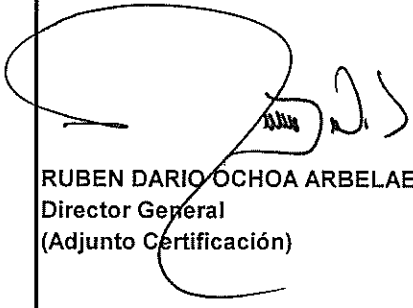


CONSEJO PROFESIONAL NACIONAL DE INGENIERIA  
ESTADO DE CAMBIOS EN EL PATRIMONIO  
A 31 DE ENERO DE 2017  
(Cifras en pesos)  
(Presentación por cuentas)


|   |                   |
|---|-------------------|
| SALDO DEL PATRIMONIO A DICIEMBRE 31 DE 2016 | 16.879.155.684,10 |
| VARIACIONES PATRIMONIALES AÑO 2017          | -81.114.258       |
| SALDO DEL PATRIMONIO A ENERO 31 DE 2017     | 16.798.041.426,42 |

DETALLE DE LAS VARIACIONES PATRIMONIALES

|  | PERIODO<br>ACTUAL<br>31-ene-2017 | PERIODO<br>ANTERIOR<br>31-dic-2016 |                    |
|--|----------------------------------|------------------------------------|--------------------|
| <b>INCREMENTOS:</b>                                    |                                  |                                    | <b>549.716.101</b> |
| 3208 Capital fiscal                                    | 0                                | 0                                  | 0                  |
| 3230 Resultados del ejercicio                          | -3.156.116                       | -552.872.217                       | -549.716.101       |
| 3240 Superávit por valorización                        | 0                                | 0                                  | 0                  |
| 3270 Provisiones, Depreciaciones y Amortizaciones (DI) |                                  |                                    |                    |
| <b>DISMINUCIONES:</b>                                  |                                  |                                    | <b>630.830.359</b> |
| 3208 Capital fiscal                                    | 10.219.310.342                   | 11.738.776.994                     | 1.519.466.652      |
| 3230 Resultados del ejercicio                          |                                  |                                    | 0                  |
| 3240 Superávit por valorización                        | 0                                | 0                                  | 0                  |
| 3270 Provisiones, Depreciaciones y Amortizaciones (DB) | -77.958.141                      | -966.594.435                       | -888.636.293       |
| <b>PARTIDAS SIN MOVIMIENTO</b>                         |                                  |                                    | <b>0</b>           |
| 3240 Superávit por valorización                        | 6.659.845.342                    | 6.659.845.342                      | 0                  |

  
RUBEN DARIO OCHOA ARBELAEZ  
Director General  
(Adjunto Certificación)

  
FRANCISCO LUIS VALENCIA CARVAJAL  
Subdirector Administrativo y Financiero

  
MARIA TERESA VELASQUEZ FERRO  
Profesional Gestion de Contabilidad  
TP. 137004T

**EL DIRECTOR GENERAL, EL SUBDIRECTOR ADMINISTRATIVO Y FINANCIERO Y LA  
PROFESIONAL DE GESTION DE CONTABILIDAD DEL CONSEJO PROFESIONAL  
NACIONAL DE INGENIERIA – COPNIA**

**CERTIFICAMOS QUE:**

Los estado financieros basicos: Balance General, Estado de Actividad Financiera, Economica, Social y Ambiental, Estado de Cambios en el Patrimonio, con corte al 31 de enero de 2017, fueron preparados cumpliendo con lo dispuesto por la contaduría General de la Nación.

Ademas de lo anterior declaramos:

1. Que en forma previa hemos verificado las afirmaciones contenidas en los Estados Financieros del Consejo Profesional Nacional de Ingeniera – COPNIA, preparados a 31 de enero de 2017.
2. Que los saldos fueron fielmente tomados de los libros oficiales de contabilidad,
3. Que la contabilidad se elaboró conforme a los principios, normas técnicas y procedimientos señalados en el Regimen de Contabilidad Pública.
4. Que la informacion registrada, clasificada, descrita y revelada dentro de los estados financieros básicos y sus respectivas notas, refleja de forma fidedigna la situacion financiera, economica, social y ambiental de la entidad contable pública, ademas de que se han verificado las afirmaciones contenidas en los estados contables básicos, principalmente las referidas a:
  - a) Que los hechos, transacciones y operaciones han sido reconocidos y realizados por la entidad contable pública durante el año 2017.
  - b) Que los hechos económicos se revelan conforme a lo establecido en el Regimen de Contabilidad Pública.
  - c) Que el valor total de los activos, pasivos, patrimonio, ingresos,gastos, costos y cuentas de orden, han sido revelado en los estados contables basicos hasta la fecha de corte , por la entidad contable pública,
  - d) Que los activos representan un potencial de servicios o beneficios económicos futuros y pasivos representan hechos pasados que implican un flujo de salida de recursos, en desarrollo de las funciones de cometido estatal de la entidad contable pública a 31 de enero de 2017.

Se expide en Bogotá a los 28 dias del mes de febrero de 2017.



**RUBEN DARIO OCHOA ARBELAEZ**  
Director General



**FRANCISCO VALENCIA CARVAJAL**  
Subdirector Administrativo y Financiero



**MARIA TERESA VELASQUEZ FERRO**  
Profesional de Gestión de Contabilidad  
Contador Público  
TP 137004- T