



CONSEJO PROFESIONAL NACIONAL DE INGENIERIA
BALANCE GENERAL A 30 DE SEPTIEMBRE DE 2013
 (Cifras en pesos)

CÓDIGO	NOMBRE DE CUENTA	SUBCUENTA	CUENTA	GRUPO	SALDOTOTAL
1 ACTIVO					
ACTIVO CORRIENTE					12,633,467,711.93
11 EFECTIVO					
					12,454,157,857.83
1105 CAJA					
			39,390,000.00		
110502 CAJAS MENORES					
		39,390,000.00			
1110 DEPÓSITOS EN INSTITUCIONES FINANCIERAS					
			12,414,767,857.83		
111005 CUENTA CORRIENTE BANCARIA					
		53,126,422.60			
111006 CUENTA DE AHORRO					
		12,361,641,435.23			
14 DEUDORES					
					179,309,854.10
1420 AVANCES Y ANTICIPOS ENTREGADOS					
			140,151,328.60		
142011 AVANCES PARA VIÁTICOS Y GASTOS DE VIAJE					
		9,382,220.00			
142012 SERVICIOS ADECUACIÓN DE SEDES					
		130,769,108.60			
1470 OTROS DEUDORES					
			39,158,525.50		
147090 OTROS DEUDORES					
		39,158,525.50			
ACTIVO NO CORRIENTE					9,164,121,157.48
16 PROPIEDADES PLANTA Y EQUIPO					
					4,857,873,187.08
1635 BIENES MUEBLES EN BODEGA					
			17,951,684.00		
163503 MUEBLES, ENSERES Y EQUIPO DE OFICINA					
		0.00			
163504 EQUIPO DE COMUNICACIÓN Y COMPUTACIÓN					
		17,951,684.00			
163511 EQUIPO DE COMEDOR, COCINA, DESPENSA Y HOTELERIA					
		0.00			
1640 EDIFICACIONES					
			4,786,820,593.00		
164002 OFICINAS					
		4,627,203,593.00			
164017 PARQUEADEROS					
		159,617,000.00			
1665 MUEBLES, ENSERES Y EQUIPO DE OFICINA					
			1,091,136,372.31		
166501 MUEBLES Y ENSERES					
		757,659,352.76			
166502 EQUIPO Y MAQUINAS DE OFICINA					
		333,477,019.55			
1670 EQUIPO DE COMUNICACION Y COMPUTACION					
			894,771,374.29		
167001 EQUIPO DE COMUNICACIÓN					
		66,635,927.35			
167002 EQUIPO DE COMPUTACIÓN					
		828,135,446.94			
1680 EQUIPO DE COMEDOR, COCINA, DESPENSA Y HOTELERIA					
			13,408,779.38		
168002 EQUIPO DE RESTAURANTE Y CAFETERÍA					
		13,408,779.38			
1685 DEPRECIACIÓN ACUMULADA					
			(1,946,215,615.90)		
168501 EDIFICACIONES					
		-798,438,107.00			
168506 MUEBLES, ENSERES Y EQUIPO DE OFICINA					
		-628,323,177.31			
168507 EQUIPOS DE COMUNICACIÓN Y COMPUTACIÓN					
		-506,045,552.21			
168509 EQUIPOS DE COMEDOR, COCINA Y CAFETERIA					
		-13,408,779.38			
19 OTROS ACTIVOS					
					4,296,247,970.40
1905 BIENES Y SERVICIOS PAGADOS POR ANTICIPADO					
			36,257,423.00		
190501 SEGUROS					
		25,021,781.00			
190504 ARRENDAMIENTOS					
		0.00			
190505 PUBLICACIONES, SUSCRIPCIONES Y AFILIACIONES					
		10,009,302.00			
190508 MANTENIMIENTO					
		1,226,340.00			
1910 CARGOS DIFERIDOS					
			68,065,405.42		
191001 MATERIALES Y SUMINISTROS					
		63,032,771.66			
191009 PUBLICIDAD Y PROPAGANDA					
		617,667.54			
191021 ELEMENTOS DE ASEO Y CAFETERIA					
		4,414,966.22			
1960 BIENES DE ARTE Y CULTURA					
			2,949,522.28		
196010 LIBROS Y PUBLICACIONES DE CONSULTA					
		2,949,522.28			
1970 INTANGIBLES					
			707,483,569.99		
197005 DERECHOS LÍNEAS TELEFÓNICAS					
		6,558,687.92			
197008 SOFTWARE					
		700,924,882.07			
1975 AMORTIZACIÓN ACUMULADA INTAGIBLES					
			(277,157,559.29)		
197505 DERECHOS LÍNEAS TELEFÓNICAS					
		-4,287,397.46			
197508 SOFTWARE					
		-272,870,161.83			
1999 VALORIZACIÓN					
			3,758,649,609.00		
199962 EDIFICACIONES					
		3,758,649,609.00			
TOTAL ACTIVO					21,787,588,869.41



CONSEJO PROFESIONAL NACIONAL DE INGENIERIA
BALANCE GENERAL A 30 DE SEPTIEMBRE DE 2013
(Cifras en pesos)


CODIGO	NOMBRE DE CUENTA	SUBCUENTA	CUENTA	GRUPO	SALDOTOTAL
2 PASIVO					
PASIVO CORRIENTE					2,517,127,938.05
24 CUENTAS POR PAGAR					416,908,645.49
2401 ADQUISICIÓN DE BIENES Y SERVICIOS NACIONALES					254,537,287.18
240101	BIENES Y SERVICIOS	254,537,287.18			
2425 ACREEDORES					138,689,740.00
242508	VIATICOS Y GASTOS DE VIAJE	0.00			
242518	APORTES A FONDOS PENSIONALES	52,021,300.00			
242519	APORTES A SEGURIDAD SOCIAL EN SALUD	38,848,000.00			
242520	APORTES AL ICBF, SENA Y CAJAS DE COMPENSACIÓN	29,064,200.00			
242522	COOPERATIVAS	0.00			
242524	EMBARGOS JUDICIALES	0.00			
242532	APORTES RIESGOS PROFESIONALES	1,542,300.00			
242535	LIBRANZAS	355,858.00			
242590	OTROS ACREEDORES	16,858,082.00			
2436 RETENCIÓN EN LA FUENTE					23,681,618.31
243601	SALARIOS Y PAGOS LABORALES	4,387,480.00			
243603	HONORARIOS	3,225,663.29			
243604	COMISIONES	0.00			
243605	SERVICIOS	5,993,640.50			
243606	ARRENDAMIENTOS	63,876.00			
243608	COMPRAS	920,547.00			
243625	IVA RETENIDO POR CONSIGNAR	6,459,908.31			
243626	CONTRATO DE OBRA	12,125.00			
243627	RETENCIÓN DE INDUSTRIA Y COMERCIO	2,618,378.21			
243629	RETENCIÓN IMPUESTO CREE	0.00			
2440 IMPUESTOS, CONTRIBUCIONES Y TASAS POR PAGAR					
244023	CONTRIBUCIONES	0.00			
2460 CREDITOS JUDICIALES					
246002	SENTENCIAS	0.00			
OBLIGACIONES LABORALES Y DE SEGURIDAD					
25 SOCIAL INTEGRAL					25,983,047.00
2505 SALARIOS Y PRESTACIONES SOCIALES					25,983,047.00
250501	NOMINA POR PAGAR	0.00			
250502	CESANTÍAS	25,983,047.00			
250504	VACACIONES	0.00			
250505	PRIMA DE VACACIONES	0.00			
250506	PRIMA DE SERVICIOS	0.00			
250507	PRIMA DE NAVIDAD	0.00			
250512	BONIFICACIONES	0.00			
27 PASIVOS ESTIMADOS					667,300,192.00
2710 PROVISIÓN PARA CONTINGENCIAS					
271005	LITIGIOS	0.00			
271015	MECANISMOS ALTERNATIVOS CONCILIACION	0.00			
2715 PROVISIÓN PARA PRESTACIONES SOCIALES					667,300,192.00
271503	VACACIONES	234,322,615.00			
271504	PRIMA DE SERVICIOS	25,264,817.00			
271506	PRIMA DE VACACIONES	169,932,827.00			
271507	BONIFICACIONES	64,664,977.00			
271509	PRIMA DE NAVIDAD	173,114,956.00			
29 OTROS PASIVOS					1,406,936,053.56
2905 RECAUDOS A FAVOR DE TERCEROS					0.00
290502	IMPUESTOS	0.00			
2910 INGRESOS RECIBIDOS POR ANTICIPADO					1,406,936,053.56
291090	OTROS INGRESOS RECIBIDOS POR ANTICIPADO	1,406,936,053.56			
TOTAL PASIVO					2,517,127,938.05




CONSEJO PROFESIONAL NACIONAL DE INGENIERIA
BALANCE GENERAL A 30 DE SEPTIEMBRE DE 2013
 (Cifras en pesos)

CODIGO	NOMBRE DE CUENTA	SUBCUENTA	CUENTA	GRUPO	SALDOTOTAL
3 PATRIMONIO					
32	PATRIMONIO INSTITUCIONAL			19,270,460,931.36	
3208	CAPITAL FISCAL		15,591,370,602.86		
320801	CAPITAL FISCAL	15,591,370,602.86			
3230	RESULTADO DEL EJERCICIO		181,154,793.50		
323001	EXCEDENTE DEL EJERCICIO	181,154,793.50			
3240	SUPERAVIT POR VALORIZACIÓN		3,758,649,609.00		
324062	EDIFICACIONES	3,758,649,609.00			
3270	PROVISIONES, AGOTAMIENTO, DEPRECIACIONES Y AMORTIZACIONES		(260,714,074.00)		
327003	DEPRECIACIÓN DE PROPIEDADES PLANTA Y EQUIPO	-236,644,697.00			
327006	AMORTIZACIÓN DE OTROS ACTIVOS	-24,069,377.00			
TOTAL PATRIMONIO					19,270,460,931.36
TOTAL PASIVO Y PATRIMONIO					21,787,588,869.41

CODIGO	NOMBRE DE CUENTA	SUBCUENTA	CUENTA	GRUPO	SALDOTOTAL
8 CUENTAS DE ORDEN DEUDORAS					
82	DEUDORAS FISCALES			133,139,813.32	
8201	DEUDORAS FISCALES		133,139,813.32		
820101	DEUDORA FISCAL IVA EN LA ADQUISICION DE BIENES Y SERVICIOS	133,139,813.32			
83	DEUDORAS DE CONTROL			31,067,000.00	
8361	RESPONSABILIDADES EN PROCESO		31,067,000.00		
836101	RESPONSABILIDADES EN PROCESO INTERNAS	31,067,000.00			
89	DEUDORA POR CONTRA (CR)			(164,206,813.32)	
8910	DEUDORAS FISCALES POR CONTRA (CR)		(133,139,813.32)		
891001	DEUDORAS FISCALES POR CONTRA (CR) IVA EN LA ADQUISICION DE BIENES Y SERVICIOS	-133,139,813.32			
8915	DEUDORAS DE CONTROL POR CONTRA (CR)		(31,067,000.00)		
891521	DEUDORAS DE CONTROL POR CONTRA (CR) RESPONSABILIDADES EN PROCESO INTERNAS	-31,067,000.00			
TOTAL ACREEDORAS DE CONTROL					0.00
9 CUENTAS DE ORDEN ACREEDORAS					
91	RESPONSABILIDADES CONTINGENTES LITIGIOS Y MECANISMOS ALTERNATIVOS DE			(909,734,483.00)	
9120	SOLUCIÓN DE CONFLICTOS		(909,734,483.00)		
912004	ADMINISTRATIVOS	-909,734,483.00			
99	ACREEDORAS POR CONTRA (DB)			909,734,483.00	
9905	RESPONSABILIDADES CONTINGENTES POR CONTRA (DB) LITIGIOS Y MECANISMOS ALTERNATIVOS DE		909,734,483.00		
990505	SOLUCIÓN DE CONFLICTOS	909,734,483.00			
TOTAL ACREEDORAS DE CONTROL					0.00


CARLOS ALBERTO JARAMILLO JARAMILLO
 Director General
 (Adjunto Certificación)


LUZ MARINA RESTREPO TREJOS
 Subdirectora Administrativa y Financiera


FRANCISCO VALENCIA CARVAJAL
 Profesional de Gestión de Contabilidad
 TP. 82010T




CONSEJO PROFESIONAL NACIONAL DE INGENIERIA
ESTADO DE LA ACTIVIDAD FINANCIERA, ECONOMICA, SOCIAL Y AMBIENTAL
DEL 1 DE ENERO AL 30 DE SEPTIEMBRE DE 2013

CÓDIGO	NOMBRE DE CUENTA	SUBCUENTA	CUENTA	GRUPO	SALDO TOTAL
4	INGRESOS				
	INGRESOS OPERACIONALES				5,595,753,001.00
41	INGRESOS FISCALES			5,595,753,001.00	
4110	INGRESOS NO TRIBUTARIOS		5,595,753,001.00		
411001	TASAS	5,595,753,001.00			
5	GASTOS				
	GASTOS OPERACIONALES				5,691,391,988.03
51	DE ADMINISTRACIÓN			5,691,391,988.03	
5101	SUELDOS Y SALARIOS		3,293,979,520.00		
510101	SUELDOS DE PERSONAL	2,211,876,256.00			
510107	PERSONAL SUPERNUMERARIO	51,950,642.00			
510113	PRIMA DE VACACIONES	99,621,123.00			
510114	PRIMA DE NAVIDAD	176,537,056.00			
510117	VACACIONES	139,278,902.00			
510118	BONIFICACIÓN ESPECIAL RECREACIÓN	11,867,501.00			
510119	BONIFICACIONES	0.00			
510123	AUXILIO DE TRANSPORTE	16,574,550.00			
510124	CESANTÍAS	228,541,947.00			
510130	CAPACITACIÓN, BIENESTAR SOCIAL Y ESTÍMULOS	84,466,032.00			
510131	DOTACIÓN Y SUMINISTRO A TRABAJADORES	6,984,360.00			
510150	BONIFICACIÓN X SERVICIOS PRESTADOS	62,518,876.00			
510152	PRIMA DE SERVICIOS	94,163,244.00			
510160	SUBSIDIO DE ALIMENTACIÓN	17,442,694.00			
510164	OTRAS PRIMAS PRIMA TÉCNICA	92,156,337.00			
5102	CONTRIBUCIONES IMPUTADAS		26,704,821.00		
510201	INCAPACIDADES	26,704,821.00			
5103	CONTRIBUCIONES EFECTIVAS		650,148,354.00		
510302	APORTES A CAJAS DE COMPENSACIÓN FAMILIAR	112,919,900.00			
510303	COTIZACIONES A SEGURIDAD SOCIAL EN SALUD	217,649,077.00			
510305	COTIZACIONES A RIESGOS PROFESIONALES	12,719,600.00			
510306	COTIZACIONES A FONDOS DE PENSIONES PÚBLICOS	117,750,000.00			
510307	COTIZACIONES A FONDOS DE PENSIONES PRIVADOS	189,109,777.00			
5104	APORTES SOBRE LA NOMINA		141,141,000.00		
510401	APORTES AL ICBF	84,683,000.00			
510402	APORTES AL SENA	56,458,000.00			
5111	GENERALES		1,505,440,137.58		
511111	COMISIONES, HONORARIOS Y SERVICIOS	309,804,962.00			
511114	MATERIALES Y SUMINISTROS	172,594,719.97			
511115	MANTENIMIENTO	309,454,683.50			
511117	SERVICIOS PÚBLICOS	118,875,810.00			
511118	ARRENDAMIENTOS	27,885,057.00			
511119	VIÁTICOS Y GASTOS DE VIAJE	149,776,837.00			
511120	PUBLICIDAD Y PROPAGANDA IMPRESOS, PUBLICACIONES, SUSCRIPCIONES Y	36,370,000.00			
511121	AFILIACIONES	70,770,168.14			
511122	FOTOCOPIAS	7,495,077.00			
511123	COMUNICACIONES Y TRANSPORTE	192,437,761.00			
511125	SEGUROS GENERALES	57,072,020.00			
511155	ELEMENTOS DE ASEO Y CAFETERIA	46,236,629.97			
511156	BODEGAJE	6,665,412.00			
5120	IMPUESTOS, CONTRIBUCIONES Y TASAS		73,978,155.45		
512001	IMPUESTO PREDIAL UNIFICADO CUOTA DE FISCALIZACIÓN Y AUDITAJE	27,906,151.00			
512002	CONTRALORÍA NAL	0.00			
512006	VALORIZACIONES	21,188,000.00			
512012	IMPUESTOS DE REGISTRO	0.00			
512024	GRAVAMEN A LOS MOVIMIENTOS FINANCIEROS	24,671,520.45			
512090	OTROS IMPUESTOS	212,484.00			
53	PROVISIONES, DEPRECIACIONES Y AMORTIZACIONES			0.00	
5314	PROVISIÓN PARA CONTINGENCIAS		0.00		
531401	LITIGIOS MECANISMOS ALTERNATIVOS DE SOLUCION DE	0.00			
531411	CONFLICTOS	0.00			
	EXCEDENTE OPERACIONAL				-95,638,987.03




**CONSEJO PROFESIONAL NACIONAL DE INGENIERIA
ESTADO DE LA ACTIVIDAD FINANCIERA, ECONOMICA, SOCIAL Y AMBIENTAL
DEL 1 DE ENERO AL 30 DE SEPTIEMBRE DE 2013**

CODIGO	NOMBRE DE CUENTA	SUBCUENTA	CUENTA	GRUPO	SALDOTOTAL
48	OTROS INGRESOS				276,798,033.44
4805	FINANCIEROS		261,486,262.48		
480522	INTERESES SOBRE DEPOSITOS CTA. AHORRO	261,486,262.48			
4810	EXTRAORDINARIOS		15,311,770.96		
481008	RECUPERACIONES	15,311,770.96			
4815	AJUSTE DE EJERCICIOS ANTERIORES				
481554	INGRESOS FISCALES	0.00			
58	OTROS GASTOS				4,252.91
5805	FINANCIEROS		4,252.91		
580590	FINANCIEROS	4,252.91			
5808	OTROS GASTOS ORDINARIOS		0.00		
580802	PERDIDA EN RETIRO DE ACTIVOS	0.00			
580813	LAUDOS ARBITRALES Y CONCILIACIONES EXTRAJUDICIALES	0.00			
EXCEDENTE DEL EJERCICIO					181,154,793.50


CARLOS ALBERTO JARAMILLO JARAMILLO
Director General
(Adjunto Certificación)


LUZ MARINA RESTREPO TREJOS
Subdirectora Administrativa y Financiera


FRANCISCO VALENCIA CARVAJAL
Profesional de Gestión de Contabilidad
TP. 82010-T



CONSEJO PROFESIONAL NACIONAL DE INGENIERIA
ESTADO DE CAMBIOS EN EL PATRIMONIO
A 30 DE SEPTIEMBRE DE 2013
(Cifras en pesos)
(Presentación por cuentas)

SALDO DEL PATRIMONIO A DICIEMBRE 31 DE 2012	19,350,020,212
VARIACIONES PATRIMONIALES AÑO 2013	-79,559,281
SALDO DEL PATRIMONIO A SEPTIEMBRE 30 DE 2013	<u>19,270,460,931</u>

DETALLE DE LAS VARIACIONES PATRIMONIALES

	PERIODO ACTUAL 30-sep-2013	PERIODO ANTERIOR 31-dic-2012	
INCREMENTOS:			<u>1,135,826,302</u>
3208 Capital fiscal	15,591,370,603	14,540,784,603	1,050,586,000
3230 Resultados del ejercicio	0	0	0
3240 Superávit por valorización	0	0	0
3270 Provisiones, Depreciaciones y Amortizaciones (DB)	-260,714,074	-345,954,376	85,240,302
DISMINUCIONES:			<u>1,215,385,582</u>
3208 Capital fiscal	0	0	0
3230 Resultados del ejercicio	181,154,794	1,396,540,376	1,215,385,582
3240 Superávit por valorización	0	0	0
3270 Provisiones, Depreciaciones y Amortizaciones (DB)	0	0	0
PARTIDAS SIN MOVIMIENTO			<u>0</u>
3240 Superávit por valorización	3,758,649,609	3,758,649,609	0

CARLOS ALBERTO JARAMILLO JARAMILL
Director General
(Adjunto Certificación)

LUZ MARINA RESTREPO TREJOS
Subdirectora Administrativa
y Financiera

FRANCISCO VALENCIA CARVAJAL
Profesional de Gestión de Contabilidad
TP.82010T




CONSEJO PROFESIONAL NACIONAL DE INGENIERIA
ESTADO DE CAMBIOS EN EL PATRIMONIO
A 30 DE SEPTIEMBRE DE 2013
(Cifras en miles de pesos)
(Presentación por cuentas)

SALDO DEL PATRIMONIO A DICIEMBRE 31 DE 2012	19,350,020
VARIACIONES PATRIMONIALES AÑO 2013	-79,559
SALDO DEL PATRIMONIO A SEPTIEMBRE 30 DE 2013	19,270,461

DETALLE DE LAS VARIACIONES PATRIMONIALES


	PERIODO ACTUAL 30-sep-2013	PERIODO ANTERIOR 31-dic-2012	
INCREMENTOS:			1,135,827
3208 Capital fiscal	15,591,371	14,540,785	1,050,586
3230 Resultados del ejercicio	0	0	0
3240 Superávit por valorización	0	0	0
3270 Provisiones, Depreciaciones y Amortizaciones (DB)	-260,714	-345,955	85,241
DISMINUCIONES:			1,215,386
3208 Capital fiscal	0	0	0
3230 Resultados del ejercicio	181,154	1,396,540	1,215,386
3240 Superávit por valorización	0	0	0
3270 Provisiones, Depreciaciones y Amortizaciones (DB)	0	0	0
PARTIDAS SIN MOVIMIENTO			0
3240 Superávit por valorización	3,758,650	3,758,650	0



CARLOS ALBERTO JARAMILLO JARAMILLO
 Director General
 (Adjunto Certificación)



LUZ MARINA RESTREPO TREJOS
 Subdirectora Administrativa
 y Financiera



FRANCISCO VALENCIA CARVAJAL
 Profesional de Gestión de Contabilidad
 TP.82010T

**EL DIRECTOR GENERAL, LA SUBDIRECTORA ADMINISTRATIVA Y FINANCIERA Y EL
PROFESIONAL DE GESTIÓN DE CONTABILIDAD DEL CONSEJO PROFESIONAL
NACIONAL DE INGENIERÍA -COPNIA
NIT 800.214.417-9**

CERTIFICAMOS QUE:

Los estados financieros básicos: Balance General, Estado de Actividad Financiera, Económica, Social y Ambiental y Estado de Cambios en el Patrimonio, con corte al 30 de septiembre de 2013, fueron preparados cumpliendo con lo dispuesto en las Resoluciones No.354 y No. 356 del 2007 expedidas por la Contaduría General de la Nación.


Además de lo anterior, declaramos:

1. Que en forma previa hemos verificado las afirmaciones contenidas en los Estados Financieros del Consejo Profesional Nacional de Ingeniería – COPNIA, preparados a 30 de septiembre de 2013.
2. Que los saldos fueron fielmente tomados de los libros oficiales de contabilidad.
3. Que la contabilidad se elaboró conforme a los principios, normas técnicas y procedimientos señalados en el Régimen de Contabilidad Pública.
4. Que la información registrada, clasificada, descrita y revelada dentro de los estados financieros básicos y sus respectivas notas, refleja de forma fidedigna la situación financiera, económica, social y ambiental de la entidad contable pública, además de que se han verificado las afirmaciones contenidas en los estados contables básicos, principalmente las referidas a:
 - a) Que los hechos, transacciones y operaciones han sido reconocidos y realizados por la entidad contable pública durante el año 2013.
 - b) Que los hechos económicos se revelan conforme a lo establecido en el Régimen de Contabilidad Pública.
 - c) Que el valor total de los activos, pasivos, patrimonio, ingresos, gastos, costos, y cuentas de orden, ha sido revelado en los estados contables básicos hasta la fecha de corte, por la entidad contable pública.
 - d) Que los activos representan un potencial de servicios o beneficios económicos futuros y los pasivos representan hechos pasados que implican un flujo de salida de recursos, en desarrollo de las funciones de cometido estatal de la entidad contable pública, a 30 de septiembre de 2013.

Se expide en Bogotá, a los 31 días del mes de octubre de 2013.


CARLOS ALBERTO JARAMILLO JARAMILLO
Director General


LUZ MARINA RESTREPO TREJOS
Subdirectora Administrativa y Financiera


FRANCISCO VALENCIA CARVAJAL
Profesional de Gestión de Contabilidad
TP-82010-T